






21.1.2026

## PIKAOHJE AFINION 2 -PIKAMITTARILLE, CRP potilasnäyte

- ✓ testikasettien on oltava huoneenlämpöisiä (CRP-kasetit säilyvät 4 viikkoa huoneenlämmössä)
- ✓ kirjaa paketin kylkeen tai kasettiin päivämäärä, jolloin kasetit on otettu huoneenlämpöön

### POTILASNÄYTTEEN ANALYSOINTI

1. Älä avaa kantta käsin, kansi avautuu painamalla näytössä 
1. Avaa testikasetin suojaussi juuri ennen käyttöä.
2. Jos näyte otetaan sormenpäädästä, pyyhi 1. pisara pois ja ota näyte 2. pisarasta.
3. Näytteen analysointi pitää aloittaa 1 min kuluessa kapillaarin täyttämisestä.
4. Varmista, että kapillaari on täyttynyt päähän asti, vältä ilmakuplien muodostumista. **ÄLÄ PYYHI KAPILLAARIA!**
5. Laita kasetti laitteeseen minuutin kuluessa kapillaarin täyttämisestä.
6. Aseta testikasetti laitteeseen ja sulje luukku.
7. Syötä  potilaan näytenumero (käytössä laiteliitäntä) tai henkilötunnus ja vahvista painamalla 
8. Laitteen pyytäessä syötä käyttäjätunnuksesi 
8. Tulos tulee ruudulle testin valmistuttua (3½ min). Hyväksy tulos painamalla 
9. Poista kasetti ja **SULJE KANSI**. Kansi ei saa jäädä auki.
10. Vastaa tulos välittömästi käytössä olevaan potilastietojärjestelmään, jos käytössä ei ole laiteliitäntää. Tuloksesta on käytävä ilmi, että tulos on saatu pikamittarilla

