


21.1.2026


PIKAOHJE AFINION 2 -PIKAMITTARILLE, CRP kontrollinäyte

- ✓ Kontrollit säilytetään jääkaapissa (2–8 °C) ja säilyvät avaamattomina pullo-
lon kylkeen merkittyyn viimeiseen käyttöpäivään asti.
- ✓ Avatut kontrollipullot säilyvät 6 kuukautta jääkaapissa (2–8 °C), merkitse
avauspäivämäärä pulloon.
- ✓ Säilytä pulloja aina pystyasennossa.
- ✓ Kontrolleja voidaan käyttää suoraan jääkaapista. Testikasetin täytyy olla
huoneenlämpöinen.



KONTROLLINÄYTTEEN ANALYSOINTI




1. Sekoita kontrolli hyvin kääntelemällä pulloa 8–10 kertaa ylösalaisin.
2. Avaa kansi painamalla sinistä kontrollikuvaketta 

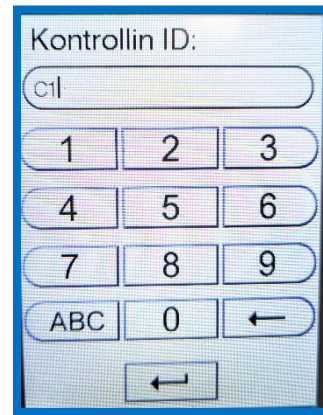



3. Avaa testikasettipussi ja ota kontrollipullosta
näyte kapillaariin, varmista, että kapillaari on
täyttynyt päähän asti ja siinä ei ole ilmakuplia.
4. Aseta kasetti laitteeseen (viivakoodi on vasem-
malla) ja sulje kansi käsin.




21.1.2026


5. Paina  ja syötä kontrollin numero (1 tai 2). **Kontrollilukon**  **ollessa käytössä** syötä testipakkauksen setelin kontrollikohtainen viivakoodi. Vahvista painamalla 



6. Laitteen pyytäessä syötä käyttäjätunnuksesi 

7. Vahvista tulos painamalla 

8. Poista kasetti ja **SULJE KANSI, kantta ei saa jättää auki.**



9. Tarkista kontrollin tulos kontrollipaketin sisällä olevasta taulukosta. Huomioi, että tavoite vaihtuu, kun kontrollin lot vaihtuu. Kirjaa tulokset kontrollilomakkeeseen. Tuloksen pitää olla suluisissa ilmoitetun tavoitealueen sisällä (alla olevassa kuvassa kontrolli 1:n tavoite on 21 ja tavoitealue 16-26).

