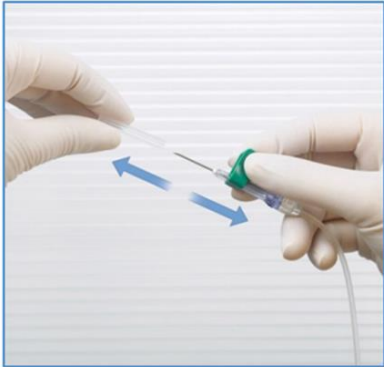


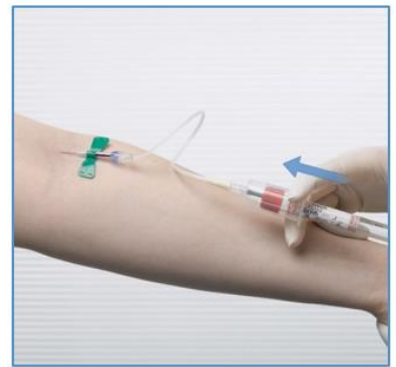
1. Poista neulansuojus.



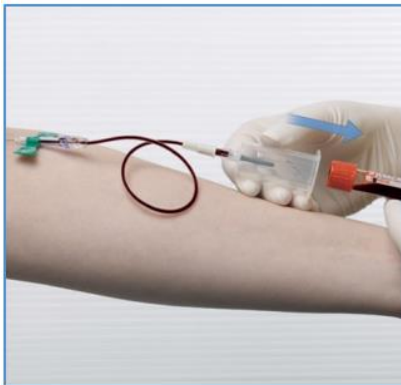
2. Suorita laskimopunktio.



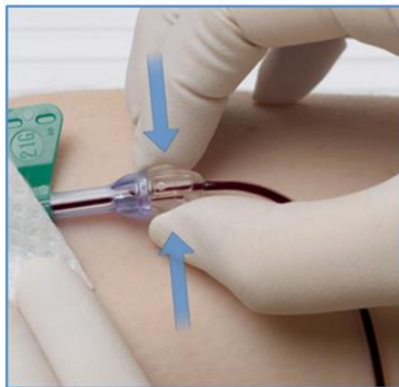
3. Työnnä putki ohjaimeen.



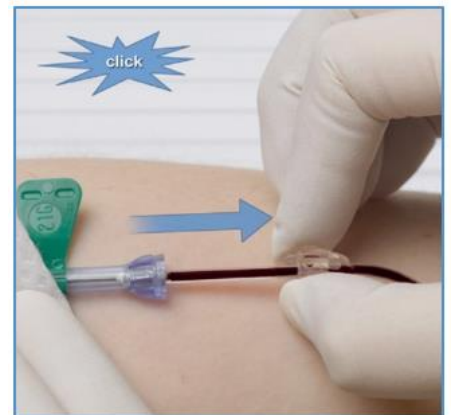
4. Poista viimeinen putki.



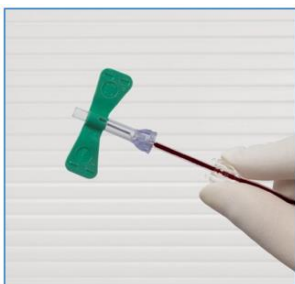
5. Aktivoi turvamekanismi painamalla painikkeista ja vetämällä kirkasta osaa itseesi kohti.



6. Napsahdus osoittaa aktiivoinnin tapahtuneen.



7. Käytetty siipineula, jonka turvamekanismi on aktivoitu.



8. Hävitä siipineula asianmukaisesti.

